


Бухгалтерский баланс
на 30 июня 2011 г.


		Форма по ОКУД	Коды		
		Дата (число, месяц, год)	30	06	2011
Организация	Открытое акционерное общество "Мурманская энергосбытовая компания"	по ОКПО	81104402		
Идентификационный номер налогоплательщика		ИНН	5190187770		
Вид экономической деятельности	Производство, передача и распределение пара и горячей воды (тепловой энергии)	по ОКВЭД	40.30		
Организационно-правовая форма / форма собственности	Открытые акционерные общества / Иная смешанная российская собственность	по ОКОПФ / ОКФС	47	49	
Единица измерения:	в тыс. рублей	по ОКЕИ	384		
Местонахождение (адрес)	183052, Мурманская обл, Мурманск г, Кольский пр-кт, дом № 8				

Пояснения	Наименование показателя	Код	На 30 июня 2011 г.	На 31 декабря 2010 г.	На 31 декабря 2009 г.
	АКТИВ				
	I. ВНЕОБОРОТНЫЕ АКТИВЫ				
	Нематериальные активы	1110	-	-	-
	Результаты исследований и разработок	1120	-	-	-
	Основные средства	1130	17 819	16 615	8 867
	Доходные вложения в материальные ценности	1140	-	-	-
	Финансовые вложения	1150	-	-	-
	Отложенные налоговые активы	1160	3 475	2 262	1 163
	Прочие внеоборотные активы	1170	7 774	5 767	-
	Итого по разделу I	1100	29 068	24 644	10 030
	II. ОБОРОТНЫЕ АКТИВЫ				
	Запасы	1210	2 744	3 816	1 651
	Налог на добавленную стоимость по приобретенным ценностям	1220	375	371	(1)
	Дебиторская задолженность	1230	13 568	45 919	7 203
	Финансовые вложения	1240	-	-	-
	Денежные средства	1250	416	1 926	445
	Прочие оборотные активы	1260	11	-	-
	Итого по разделу II	1200	17 114	52 033	9 298
	БАЛАНС	1600	46 182	76 677	19 330




Пояснения	Наименование показателя	Код	На 30 июня 2011 г.	На 31 декабря 2010 г.	На 31 декабря 2009 г.
	ПАССИВ				
	III. КАПИТАЛ И РЕЗЕРВЫ				
	Уставный капитал (складочный капитал, уставный фонд, вклады товарищей)	1310	400	400	400
	Собственные акции, выкупленные у акционеров	1320	-	-	-
	Переоценка внеоборотных активов	1340	-	-	-
	Добавочный капитал (без переоценки)	1350	-	-	-
	Резервный капитал	1360	-	-	-
	Нераспределенная прибыль (непокрытый убыток)	1370	(25 498)	(20 471)	(12 960)
	Итого по разделу III	1300	(25 098)	(20 071)	(12 560)
	IV. ДОЛГОСРОЧНЫЕ ОБЯЗАТЕЛЬСТВА				
	Заемные средства	1410	3 757	3 356	-
	Отложенные налоговые обязательства	1420	-	-	-
	Резервы под условные обязательства	1430	-	-	-
	Прочие обязательства	1450	-	-	-
	Итого по разделу IV	1400	3 757	3 356	-
	V. КРАТКОСРОЧНЫЕ ОБЯЗАТЕЛЬСТВА				
	Заемные средства	1510	28 002	28 002	14 601
	Кредиторская задолженность	1520	39 486	64 989	17 289
	Доходы будущих периодов	1530	-	-	-
	Резервы предстоящих расходов	1540	-	-	-
	Прочие обязательства	1550	35	-	-
	Итого по разделу V	1500	67 523	92 991	31 890
	БАЛАНС	1700	46 182	76 677	19 330

Руководитель



Макаров Александр
Июлиевич
(расшифровка подписи)

Главный бухгалтер



Киблицкая Светлана
Алексеевна
(расшифровка подписи)

28 июля 2011 г.


**Отчет о прибылях и убытках
за Январь - Июнь 2011г.**

		Дата (число, месяц, год)	Коды		
		Форма по ОКУД	0710002		
		по ОКПО	30	06	2011
Организация	Открытое акционерное общество "Мурманская энергосбытовая компания"	по ОКПО	81104402		
Идентификационный номер налогоплательщика		ИНН	5190187770		
Вид экономической деятельности	Производство, передача и распределение пара и горячей воды (тепловой энергии)	по ОКВЭД	40.30		
Организационно-правовая форма / форма собственности	Открытые акционерные общества / Иная смешанная российская собственность	по ОКПОФ / ОКФС	47	49	
Единица измерения:	в тыс. рублей	по ОКЕИ	384		

Пояснения	Наименование показателя	Код	За Январь - Июнь 2011г.	За Январь - Июнь 2010г.
	Выручка	2110	112 713	65 459
	Себестоимость продаж	2120	(104 936)	(61 668)
	Валовая прибыль (убыток)	2100	7 777	3 791
	Коммерческие расходы	2210	-	-
	Управленческие расходы	2220	(11 104)	(9 229)
	Прибыль (убыток) от продаж	2200	(3 327)	(5 438)
	Доходы от участия в других организациях	2310	-	-
	Проценты к получению	2320	-	-
	Проценты к уплате	2330	(2 489)	(1 197)
	Прочие доходы	2340	2	-
	Прочие расходы	2350	(424)	(763)
	Прибыль (убыток) до налогообложения	2300	(6 238)	(7 398)
	Текущий налог на прибыль	2410	-	(1 164)
	в т.ч. постоянные налоговые обязательства (активы)	2421	(42)	16
	Изменение отложенных налоговых обязательств	2430	-	-
	Изменение отложенных налоговых активов	2450	1 212	1 899
	Прочее	2460	(1)	-
	Чистая прибыль (убыток)	2400	(5 027)	(6 663)

Пояснения	Наименование показателя	Код	За Январь - Июнь 2011г.	За Январь - Июнь 2010г.
	СПРАВОЧНО			
	Результат от переоценки внеоборотных активов не включаемый в чистую прибыль (убыток) периода	2510	-	-
	Результат от прочих операций, не включаемый в чистую прибыль (убыток) периода	2520	-	-
	Совокупный финансовый результат периода	2500	(5 027)	(6 663)
	Базовая прибыль (убыток) на акцию	2900	-	-
	Разводненная прибыль (убыток) на акцию	2910	-	-

Руководитель


(подпись)

Макаров Александр
Июлиевич
(расшифровка подписи)

Главный бухгалтер


(подпись)

Киблицкая Светлана
Алексеевна
(расшифровка подписи)

28 июля 2011 г.