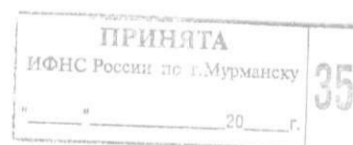


Бухгалтерский баланс
на 31 марта 2012 г.


		Коды		
		0710001		
		31	03	2012
Дата (число, месяц, год)				
Форма по ОКУД				
Организация	Открытое акционерное общество "Мурманская энергосбытовая компания"	81104402		
Идентификационный номер налогоплательщика		5190187770		
Вид экономической деятельности	Производство, передача и распределение пара и горячей воды (тепловой энергии)	40.30		
Организационно-правовая форма / форма собственности	Открытые акционерные общества / Иная смешанная российская собственность	47	49	
Единица измерения:	в тыс. рублей	384		
Местонахождение (адрес)	183052, Мурманская обл, Мурманск г, Кольский пр-кт, дом № 8			


Пояснения	Наименование показателя	Код	На 31 марта 2012 г.	На 31 декабря 2011 г.	На 31 декабря 2010 г.
	АКТИВ				
	I. ВНЕОБОРОТНЫЕ АКТИВЫ				
	Нематериальные активы	1110	-	-	-
	Результаты исследований и разработок	1120	-	-	-
	Нематериальные поисковые активы	1130	-	-	-
	Материальные поисковые активы	1140	-	-	-
	Основные средства	1150	21 048	22 301	16 615
	Доходные вложения в материальные ценности	1160	-	-	-
	Финансовые вложения	1170	-	-	-
	Отложенные налоговые активы	1180	4 282	3 697	2 263
	Прочие внеоборотные активы	1190	2 238	2 238	-
	Итого по разделу I	1100	27 568	28 236	18 878
	II. ОБОРОТНЫЕ АКТИВЫ				
	Запасы	1210	3 509	3 582	2 392
	Налог на добавленную стоимость по приобретенным ценностям	1220	409	464	372
	Дебиторская задолженность	1230	65 982	33 882	45 919
	Финансовые вложения (за исключением денежных эквивалентов)	1240	-	-	-
	Денежные средства и денежные эквиваленты	1250	5 095	962	1 926
	Прочие оборотные активы	1260	15	65	1 424
	Итого по разделу II	1200	75 009	38 955	52 034
	БАЛАНС	1600	102 577	67 191	70 911



02 МАЙ 2012

Пояснения	Наименование показателя	Код	На 31 марта 2012 г.	На 31 декабря 2011 г.	На 31 декабря 2010 г.
	ПАССИВ				
	III. КАПИТАЛ И РЕЗЕРВЫ				
	Уставный капитал (складочный капитал, уставный фонд, вклады товарищей)	1310	400	400	400
	Собственные акции, выкупленные у акционеров	1320	-	-	-
	Переоценка внеоборотных активов	1340	-	-	-
	Добавочный капитал (без переоценки)	1350	-	-	-
	Резервный капитал	1360	-	-	-
	Нераспределенная прибыль (непокрытый убыток)	1370	(24 617)	(30 249)	(20 471)
	Итого по разделу III	1300	(24 217)	(29 849)	(20 071)
	IV. ДОЛГОСРОЧНЫЕ ОБЯЗАТЕЛЬСТВА				
	Заемные средства	1410	2 107	2 867	3 467
	Отложенные налоговые обязательства	1420	-	-	-
	Оценочные обязательства	1430	-	-	-
	Прочие обязательства	1450	-	-	-
	Итого по разделу IV	1400	2 107	2 867	3 467
	V. КРАТКОСРОЧНЫЕ ОБЯЗАТЕЛЬСТВА				
	Заемные средства	1510	28 000	28 000	28 002
	Кредиторская задолженность	1520	96 687	66 173	65 279
	Доходы будущих периодов	1530	-	-	-
	Оценочные обязательства	1540	-	-	-
	Прочие обязательства	1550	-	-	-
	Итого по разделу V	1500	124 687	94 173	93 281
	БАЛАНС	1700	102 577	67 191	76 677

Руководитель  **Макаров Александр
Июлиевич**
(подпись) (расшифровка подписи)

Главный бухгалтер  **Киблицкая Светлана
Алексеевна**
(подпись) (расшифровка подписи)


27 апреля 2012 г.

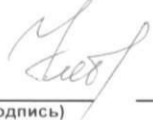
**Отчет о прибылях и убытках
за Январь - Март 2012г.**

		Коды		
		0710002		
		31	03	2012
Организация	Открытое акционерное общество "Мурманская энергосбытовая компания"	81104402		
Идентификационный номер налогоплательщика		5190187770		
Вид экономической деятельности	Производство, передача и распределение пара и горячей воды (тепловой энергии)	40.30		
Организационно-правовая форма / форма собственности	Открытые акционерные общества / Иная смешанная российская собственность	47	49	
Единица измерения:	в тыс. рублей	384		

Пояснения	Наименование показателя	Код	За Январь - Март 2012г.	За Январь - Март 2011г.
	Выручка	2110	81 763	76 071
	Себестоимость продаж	2120	(76 262)	(70 594)
	Валовая прибыль (убыток)	2100	5 501	5 477
	Коммерческие расходы	2210	-	-
	Управленческие расходы	2220	(3 470)	(5 979)
	Прибыль (убыток) от продаж	2200	2 031	(502)
	Доходы от участия в других организациях	2310	-	-
	Проценты к получению	2320	-	-
	Проценты к уплате	2330	(1 363)	(136)
	Прочие доходы	2340	241	2
	Прочие расходы	2350	(846)	(203)
	Прибыль (убыток) до налогообложения	2300	63	(839)
	Текущий налог на прибыль	2410	(13)	-
	в т.ч. постоянные налоговые обязательства (активы)	2421	(77)	(41)
	Изменение отложенных налоговых обязательств	2430	(4 282)	-
	Изменение отложенных налоговых активов	2450	2	127
	Прочее	2460	-	-
	Чистая прибыль (убыток)	2400	(4 230)	(712)

Пояснения	Наименование показателя	Код	За Январь - Март 2012г.	За Январь - Март 2011г.
	СПРАВОЧНО			
	Результат от переоценки внеоборотных активов, не включаемый в чистую прибыль (убыток) периода	2510	-	-
	Результат от прочих операций, не включаемый в чистую прибыль (убыток) периода	2520	-	-
	Совокупный финансовый результат периода	2500	(4 230)	(712)
	Базовая прибыль (убыток) на акцию	2900	-	-
	Разводненная прибыль (убыток) на акцию	2910	-	-

Руководитель  **Макаров Александр
Июлиевич**
(подпись) (расшифровка подписи)

Главный бухгалтер  **Киблицкая Светлана
Алексеевна**
(подпись) (расшифровка подписи)

27 апреля 2012 г.